

PLUSPUNKT GESUNDHEIT – VERLÄNGERUNGSANTRAG

Läuft die Zertifizierung eines Pluspunkt Gesundheit Angebots im Verein in den kommenden 3 Monaten aus, kann eine Verlängerung der Zertifizierung ganz einfach im DTB GymNet beantragt werden.

Inhalt

1.	Login DTB GymNet: Bereich Verwaltung und Vereinsmeldung.....	2
2.	Anträge.....	2
3.	Antrag als Neuantrag duplizieren	3
4.	Kursdaten aktualisieren	3
5.	Qualifikationsnachweise hochladen	3

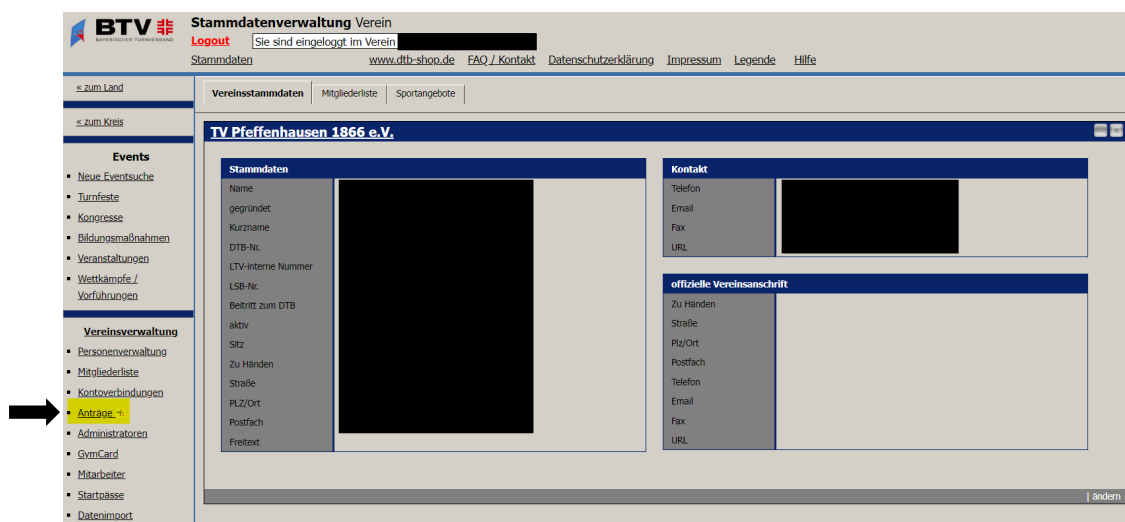
Schritte zur Verlängerung

1. Login [DTB GymNet](#): Bereich Verwaltung und Vereinsmeldung

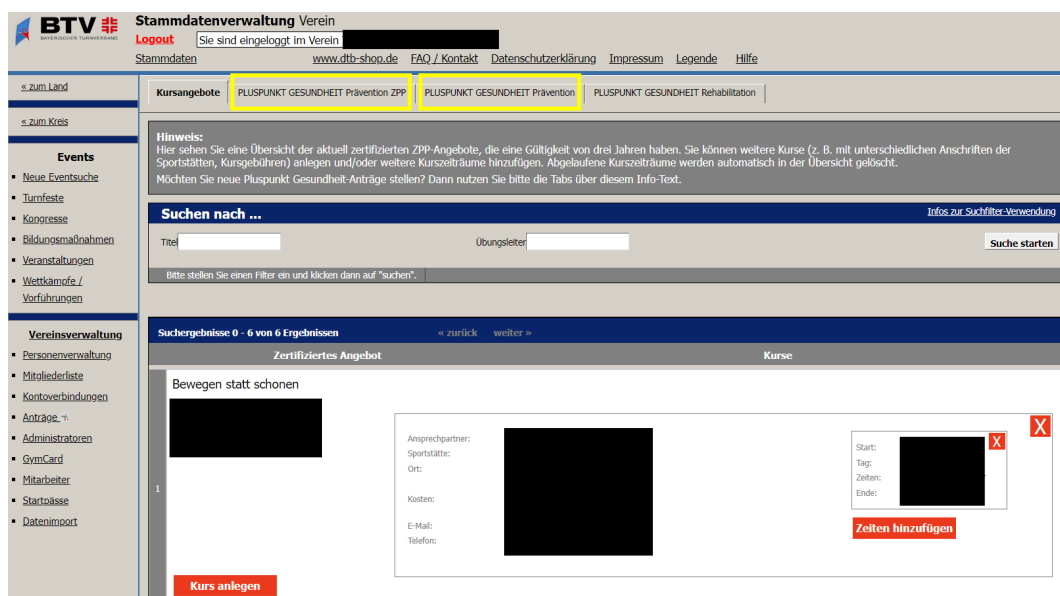
Vereinsadministrator*innen mit dem Zusatzrecht „Pluspunkt Gesundheit beantragen“ können für den Verein die Beantragung sowie die Verlängerung des Pluspunkt Gesundheit digital im DTB GymNet vornehmen.

2. Anträge

Über den Button "Anträge" auf der linken Seite zum Bereich Pluspunkt Gesundheit wechseln



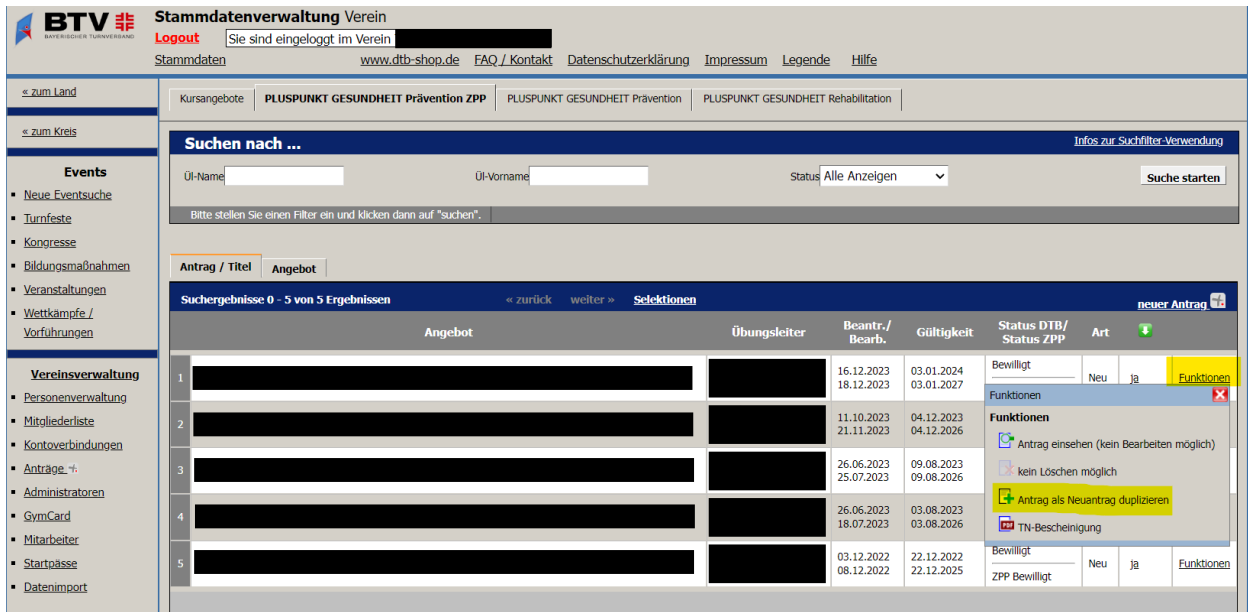
Anschließend erscheint folgende Übersicht



3. Antrag als Neuantrag duplizieren

- Entsprechend dem bisher ausgezeichneten Angebot den richtigen Reiter auswählen ("PLUSPUNKT GESUNDHEIT Prävention ZPP" oder "PLUSPUNKT GESUNDHEIT Prävention")
- Klick auf den Button "Funktionen" bei dem Angebot, welches verlängert werden soll.
- Es öffnet sich ein kleines Dialogfeld → Auswahl "Antrag als Neuantrag duplizieren".
Anschließend öffnet sich ein bereits vorausgefüllter Antrag mit den Daten des ursprünglich gestellten Antrags.

⚠ Achtung: Die Zertifizierung darf noch nicht abgelaufen sein. Für Angebote mit bereits abgelaufener Zertifizierung erscheint der Button „Antrag als Neuantrag duplizieren“ nicht. Es muss ein neuer Antrag gestellt werden.



The screenshot shows the BTV Stammdatenverwaltung interface. The top navigation bar includes links for Logout, Stammdaten, www.dtb-shop.de, FAQ / Kontakt, Datenschutzerklärung, Impressum, Legende, and Hilfe. The main content area is divided into a left sidebar with navigation links (Events, Vereinsverwaltung) and a main panel. The main panel shows a search bar and a table of offers. The table has columns for 'Antrag / Titel', 'Übungsleiter', 'Beantr./ Bearb.', 'Gültigkeit', 'Status DTB/ Status ZPP', and 'Art'. The first row shows an offer for 'PLUSPUNKT GESUNDHEIT Prävention ZPP' with a status of 'Bevilligt' and a date of '16.12.2023'. A dropdown menu 'Funktionen' is open for the first row, showing options: 'Antrag einsehen (kein Bearbeiten möglich)', 'kein Löschen möglich', 'Antrag als Neuantrag duplizieren' (highlighted), and 'TN-Bescheinigung'.

4. Kursdaten aktualisieren

- Den vorausgefüllten Antrag prüfen und Daten aktualisieren
 - Kontakt
 - Ansprechpartner*in
 - Übungsort
 - Termin und Kurszeiten
 - Kursgebühren

5. Qualifikationsnachweise hochladen

- Im Bereich "Anlagen hochladen": Upload der **aktuell gültigen Übungsleiter B Lizenz Sport in der Prävention** des Übungsleitenden (Wichtig: Vorder- und Rückseite in einer PDF)

→ Abschluss über den Button "speichern"

Der Antrag wird nach Abschluss über den Button „speichern“ zur Prüfung an die BTV-Geschäftsstelle übermittelt.